



JMÉNO A PŘÍJMENÍ

DATUM

1. PŘIŘAĎ K OBRÁZKŮM SPRÁVNÝ NÁZEV:

OBDÉLNÍK

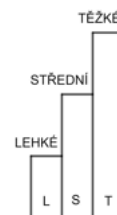

KOSOČTVEREC

KRUH

TROJÚHELNÍK

KOSODÉLNÍK


ČTVEREC






2. NA OBRÁZKU JSOU RŮZNÉ GEOMETRICKÉ ÚTVARY, NĚKTERÉ LEŽÍ PŘES SEBE.

**VYBARVI:** ČTVERCE ČERVENĚ, OBDÉLNÍKY MODŘE,  
TROJÚHELNÍKY ZELENĚ, KRUHY ŽLUTĚ



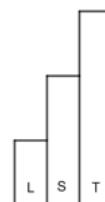
3. KOLIK JE NA OBRÁZKU:

OBDÉLNÍKŮ: \_\_\_\_\_  
TROJÚHELNÍKŮ: \_\_\_\_\_  
ČTVERCŮ: \_\_\_\_\_  
KOSOČTVERCŮ: \_\_\_\_\_





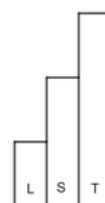
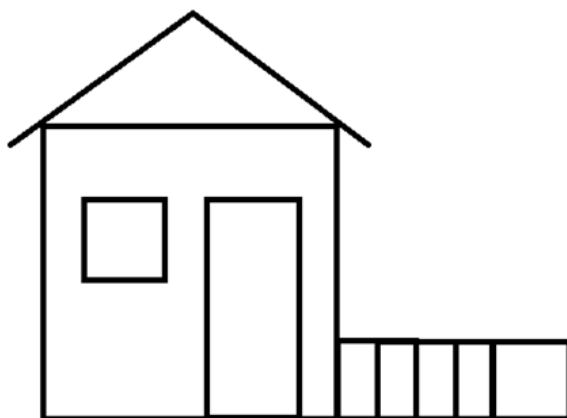
4. SPOJ HVĚZDIČKY TAK, ABY VZNIKLO SOUHVĚZDÍ ČTVERCE A SOUHVĚZDÍ TROJÚHELNÍKU. VYUŽIJ VŠECHNY HVĚZDIČKY.



5. KOLIK JE NA OBRÁZKU ČTVERCŮ?

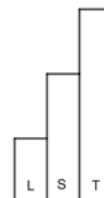




VYBER: 3 5 6

NEJVĚTŠÍ ČTVEREC VYBARVI ZELEŇ.





6. PŘIŘAĎ K JEDNOTLIVÝM OBRÁZKŮM PŘEDMĚTŮ ZE SVĚTA KOLEM NÁS  
VŠECHNY GEOMETRICKÉ ÚTVARY, KTERÉ TI PŘIPOMÍNÁJÍ:



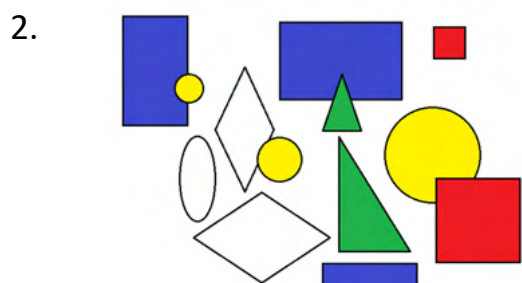
JAK SE TI TENTO PRACOVNÍ LIST LÍBIL?



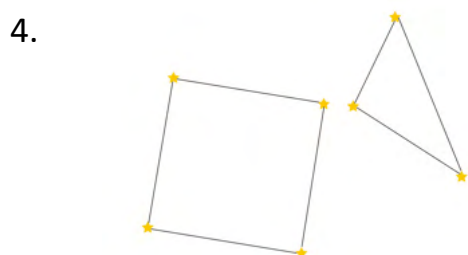


## PRACOVNÍ LIST 3, VARIANTA 1: ŘEŠENÍ

1. **OBDÉLNÍK**   **KOSOČTVEREC**   **KRUH**   **TROJÚHELNÍK**   **KOSODÉLNÍK**   **ČTVEREC**



3. **OBDÉLNÍKŮ: 2**  
**TROJÚHELNÍKŮ: 6**  
**ČTVERCŮ: 0**  
**KOSOČTVERCŮ: 1**



5. **6 ČTVERCŮ**



6. **MOŽNÉ ŘEŠENÍ:**



**KRUH**



**KRUH, TROJÚHELNÍK,  
OBDÉLNÍK**



**KRUH,  
TROJÚHELNÍK**



**TROJÚHELNÍK, ČTVEREC**



**TROJÚHELNÍK, ČTVEREC**